

“四上”企业标准

专业	四上标准
规模以上工业	年主营业务收入 2000 万元及以上的工业法人单位。
有资质的建筑业	有总承包、专业承包资质的建筑业法人单位。
限额以上 批发和零售业	年主营业务收入 2000 万元及以上的批发业。
	年主营业务收入 500 万元及以上的零售业法人单位。
限额以上 住宿和餐饮业	年主营业务收入 200 万元及以上的住宿和餐饮业法人单位。
房地产 开发经营业	有开发经营活动的全部房地产开发经营业法人单位。
规模以上服务业	年营业收入 2000 万元及以上服务业法人单位，包括：交通运输、仓储和邮政业，信息传输、软件和信息技术服务业，水利、环境和公共设施管理业三个门类 and 卫生行业大类。
	年营业收入 1000 万元及以上服务业法人单位，包括租赁和商务服务业，科学研究和技术服务业，教育三个门类，以及物业管理、房地产中介服务、房地产租赁经营和其他房地产业四个行业小类。
	年营业收入 500 万元及以上服务业法人单位，包括：居民服务、修理和其他服务业，文化、体育和娱乐业两个门类，以及社会工作行业大类。

全市主要经济指标	1
地区生产总值	2
农林牧渔业产值	3
规模以上工业产品销售率	3
规模以上工业增加值	3
规模以上工业增加值增速	4
规模以上工业主要产品产量	5
规模以上工业经济效益	6
能源消费量	7
用电量	7
固定资产投资	8
房地产开发	8
国内贸易	9
规模以上服务业	10
对外经济	11
邮政	11
交通	11
财政	12
金融机构存、贷余额	12
分盟市一季度地区生产总值	13
分盟市第一产业增加值	13
分盟市第二产业增加值	14
分盟市第三产业增加值	14
分盟市规模以上工业增加值增速	15

目 录

分盟市规模以上工业产品销售率·····	15
分盟市固定资产投资（不含农户）·····	16
分盟市社会消费品零售总额·····	16
分盟市一季度全体居民人均可支配收入·····	17
分盟市一季度城镇常住居民人均可支配收入·····	17
分盟市一季度农村牧区常住居民人均可支配收入··	18
分盟市一般公共预算收入·····	18
分盟市一般公共预算支出·····	19
分旗市一季度地区生产总值·····	20
分旗市第一产业增加值·····	20
分旗市第二产业增加值·····	21
分旗市第三产业增加值·····	21
分旗市规模以上工业增加值增速·····	22
分旗市规模以上工业产品销售率·····	22
分旗市固定资产投资·····	23
分旗市房地产投资完成情况·····	23
分旗市社会消费品零售总额·····	24
分旗市一季度全体居民人均可支配收入·····	24
分旗市一季度城镇常住居民人均可支配收入·····	25
分旗市一季度农村牧区常住居民人均可支配收入··	26
分旗市一般公共预算收入·····	27
分旗市一般公共预算支出·····	28

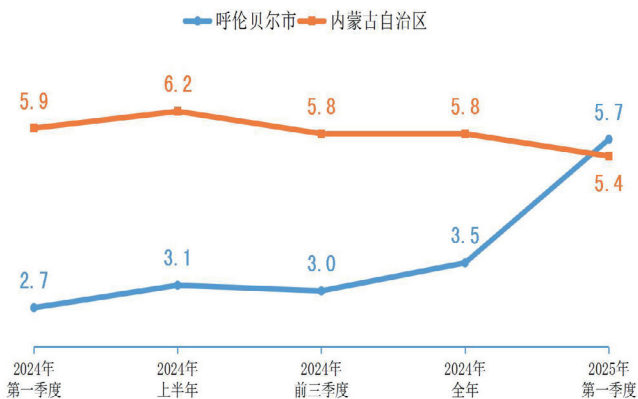
全市主要经济指标 1

指 标	2025 年 1-2 月		2025 年 1-3 月	
	绝对量	增速 (%)	绝对量	增速 (%)
地区生产总值 (亿元)	-	-	341.26	5.7
第一产业	-	-	24.25	5.1
第二产业	-	-	114.78	4.5
第三产业	-	-	202.23	6.5
工业				
规模以上工业增加值	-	9.8	-	6.9
固定资产投资(不含农户)(亿元)	9.59	24.5	27.98	27.6
其中：民间投资	-	77.6	-	60.8
消费				
社会消费品零售总额(亿元)	63.28	3.0	93.29	5.4
一般公共预算收支(亿元)				
一般公共预算收入	19.74	-0.5	30.44	4.8
一般公共预算支出	78.92	3.2	118.56	-1.0
居民收入和支出(元)				
全体居民人均可支配收入(元)	-	-	10965	6.0
全体居民人均消费支出(元)	-	-	6950	5.9

2 地区生产总值

地区生产总值	2024年1-3月		2025年1-3月	
	绝对量 (亿元)	增速 (%)	绝对量 (亿元)	增速 (%)
全市地区生产总值	313.77	2.7	341.26	5.7
第一产业增加值	25.09	4.8	24.25	5.1
第二产业增加值	118.57	-2.1	114.78	4.5
第三产业增加值	170.11	5.1	202.23	6.5

呼伦贝尔市与全区地区生产总值季度增速(%)



农林牧渔业、工业 3

农林牧渔业产值	2024 年		2025 年 1-3 月	
	绝对量 (亿元)	增速 (%)	绝对量 (亿元)	增速 (%)
农林牧渔业	688.31	5.5	43.24	5.1
农业	386.35	5.2	0.10	5.8
林业	36.84	14.8	11.20	10.4
牧业	233.70	4.5	28.70	3.0
渔业	13.21	5.8	0.51	2.0
农林牧渔服务业	18.21	7.5	2.73	5.5

规模以上工业产品 销售率	3 月	增减 百分点	1-3 月	增减 百分点
工业产品销售率 (%)	93.5	-5.4	95.7	-3.4

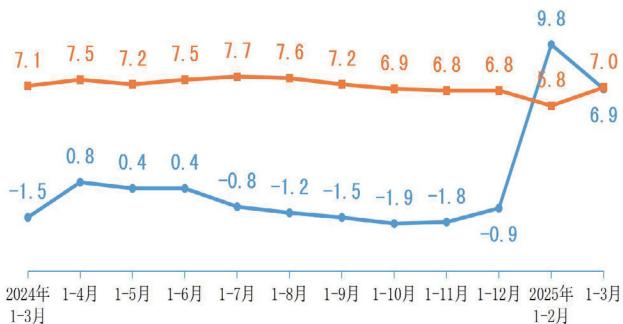
规模以上工业增加值	1-3 月增速 (%)
增长速度	6.9
按三大门类分	
采矿业	5.1
制造业	15.5
电力、热力、燃气及水的生产和供应业	8.1
按主要板块分	
高技术制造业	73.3
原材料制造业	-6.2
消费品制造业	29.0
装备制造业	218.4

4 工 业

规模以上工业增加值增速	1-3月(%)
规模以上工业增加值增速	6.9
按主要行业分	
煤炭开采和洗选业	4.7
有色金属矿采选业	7.9
农副食品加工业	113.3
食品制造业	22.8
酒、饮料和精制茶制造业	-28.4
木材加工和木、竹、藤、棕、草制品业	52.1
化学原料和化学制品制造业	-6.1
医药制造业	73.3
非金属矿物制品业	-10.5
电力、热力生产和供应业	8.4

呼伦贝尔市与全区规模以上工业增加值增速(%)

—●— 呼伦贝尔市 —■— 内蒙古自治区



规模以上工业主要产品产量	3 月	增速 (%)	1-3 月	增速 (%)
原煤(万吨)	959.79	-3.5	2864.68	3.7
铜金属含量(万吨)	0.58	6.4	1.50	7.2
铅金属含量(万吨)	0.46	35.2	0.80	21.3
锌金属含量(万吨)	1.12	12.2	2.61	-2.9
鲜、冷藏肉(万吨)	0.46	72.4	1.31	43.5
味精(万吨)	4.73	3.8	13.37	3.2
人造板(万立方米)	0.22	7.5	0.66	22.4
食用植物油(万吨)	0.72	231.9	0.97	256.6
乳制品(万吨)	2.00	19.2	5.57	16.7
饮料酒(万千升)	0.39	-18.7	1.44	-22.8
农用氮磷钾化肥肥料(万吨)	6.69	-8.0	20.84	4.8
饲料(万吨)	1.35	-6.5	3.49	-6.3
水泥(万吨)	0.38	-75.5	1.14	-25.8
纸制品(万吨)	0.13	89.5	0.52	35.8
精甲醇(万吨)	1.05	-35.8	4.55	-14.7
发电量(亿千瓦时)	34.73	14.3	103.70	6.0
# 火力发电量	28.93	13.2	87.87	1.8
水力发电量	0.00	0.0	0.01	-26.1
风力发电量	5.01	23.0	13.87	42.5
太阳能发电量	0.79	3.5	1.95	10.5

6 工 业

规模以上工业经济效益	单位	1-3月	增速(%)
企业单位数	个	148	4.2
亏损企业数	个	58	-4.9
亏损企业亏损额	亿元	4.41	-62.2
营业收入	亿元	199.19	-0.3
资产合计	亿元	1670.10	5.5
负债合计	亿元	987.21	2.9
管理费用	亿元	8.42	6.1
财务费用	亿元	2.76	-5.8
利润总额	亿元	42.12	30.1
应收账款	亿元	83.69	-12.8
产成品	亿元	36.72	15.1
每百元营业收入成本	元	66.98	-3.1
资产负债率	%	59.10	△ -1.5
平均用工人数	万人	4.86	-3.5

注：△表示较上年提高百分点。

能源、用电量 7

能源消费量	1-3月 (万吨标准煤)	增速 (%)
规模以上工业综合能源消费量	142.10	-0.5
主要耗能行业		
煤炭开采和洗选业	7.19	-2.7
有色金属矿采选业	8.42	13.2
化学原料和化学制品制造业	40.82	-3.5
医药制造业	2.32	1177.7
食品制造业	9.20	2.4
有色金属冶炼和压延加工业	7.22	-24.7
电力、热力生产和供应业	48.09	-2.1

注：规模以上工业企业能源消费量按等价值计算。

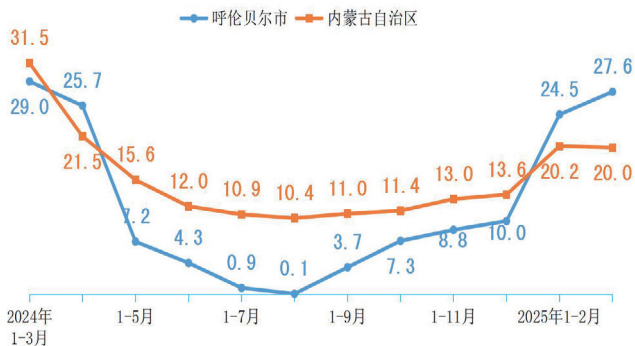
用电量	1-3月 (亿千瓦时)	增速 (%)
全社会用电量	39.70	4.9
第一产业	0.87	-6.8
第二产业	26.81	6.8
工业	26.61	6.6
建筑业	0.24	44.4
第三产业	6.46	1.1
城乡居民生活用电量	5.57	2.5
城镇	3.56	3.0
乡村	2.01	1.6

注：电业局上报蒙东电力公司数据。

8 固定资产投资（不含农户）、房地产开发投资

固定资产投资	1-3月	增速(%)
固定资产投资(亿元)	27.98	27.6
房地产开发	1-3月	增速(%)
房地产投资完成额(亿元)	2.14	-20.3
按工程用途分:		
住宅(亿元)	1.52	-34.1
商业营业用房(亿元)	0.34	150.1
其它(亿元)	0.28	15.6
房屋施工面积(万平方米)	555.91	-1.4
房屋竣工面积(万平方米)	9.19	-62.6
商品房销售面积(万平方米)	27.26	13.1
商品房待售面积(万平方米)	174.43	-12.6
商品房销售额(亿元)	13.02	11.7

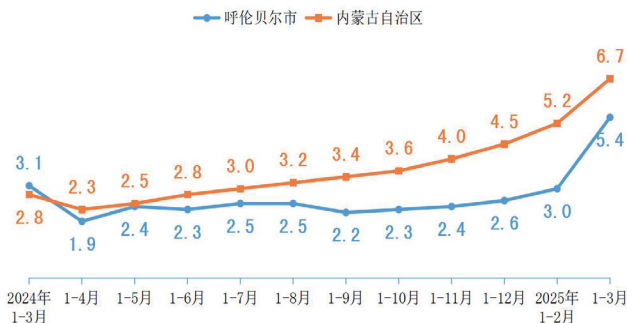
呼伦贝尔市与全区固定资产投资增速(%)



国内贸易	增速 (%)
社会消费品零售总额	5.4
按销售单位所在地分	
城镇	5.3
乡村	6.2
按消费形态分	
餐饮收入	2.6
商品零售	6.1
按类值分 (限额以上企业)	
# 粮油、食品类	26.0
饮料类	4.9
烟酒类	14.5
服装、鞋帽、纺织品类	-4.8
金银珠宝类	-8.3
家用电器和音像器材类	41.5
石油及制品类	0.4
汽车类	11.0
其他类	72.4

注：1-3 月份全市社会消费品零售总额 93.29 亿元。

呼伦贝尔市与全区社会消费品零售总额增速 (%)



10 规模以上服务业

规模以上服务业	2025年 1-2月	增速 (%)
单位数(个)	96	5.5
营业收入(亿元)	12.10	6.6
# 交通运输、仓储和邮政业	6.24	10.5
信息传输、软件和信息技术服务业	3.62	-3.5
房地产业	0.09	-7.5
租赁和商务服务业	0.81	17.1
科学研究和技术服务业	0.79	22.6
水利、环境和公共设施管理业	0.27	-4.4
教育	***	14.8
卫生和社会工作	0.17	20.6
文化、体育和娱乐业	***	47.3
营业成本(亿元)	9.87	3.0
税金及附加(亿元)	0.03	10.5
应付职工薪酬(亿元)	2.27	0.7
应交增值税(亿元)	0.14	15.5
平均用工人数(万人)	1.28	-1.4

对外经济、交通运输、邮政 11

对外经济	1-3月(亿元)	增速(%)
进出口总额	60.23	16.5
出口额	28.98	3.6
进口额	31.25	31.8
<hr/>		
邮政	1-3月	增速(%)
快递业务收入(亿元)	1.77	24.0
快递业务量(万件)	1010.01	64.2
<hr/>		
交通	1-3月	增速(%)
货运量(万吨)		
公路	2042.80	3.4
铁路	2812.24	-0.5
民航	0.17	-17.3
货物周转量(亿吨公里)		
公路	37.18	4.4
铁路	106.21	-3.3
客运量(万人)		
公路	322.50	10.5
铁路	100.10	-3.1
民航	56.76	-3.1
旅客周转量(亿人公里)		
公路	1.52	5.6
铁路	4.13	-2.6

12 财政、金融

财政	1-3月(亿元)	增速(%)
一般公共预算收入	30.44	4.8
税收收入	21.40	7.9
# 增值税	6.08	11.6
非税收入	9.03	-1.8
一般公共预算支出	118.56	-1.0
# 一般公共服务支出	11.97	10.2
教育支出	15.63	4.9
文化旅游体育与传媒支出	2.60	-42.4
社会保障和就业支出	23.00	5.9
卫生健康支出	11.40	12.5
城乡社区支出	6.52	-36.1
农林水支出	16.57	-24.8
交通运输支出	8.56	30.9
住房保障支出	6.83	82.2
金融机构存、贷余额	3月末(亿元)	增速(%)
银行存款余额	2908.27	8.2
住户存款	2311.05	9.8
非金融企业存款	233.33	2.7
财政性存款	38.22	-16.2
机关团体存款	319.48	4.1
非银行业金融机构存款	0.43	21.1
境外存款	5.77	114.1
银行贷款余额	1423.21	-0.3
# 住户贷款	577.72	11.2
非金融企业及机关团体贷款	845.49	-6.8

地 区	一季度地区生产总值			
	绝对值 (亿元)	位次	增速 (%)	位次
全 区	5816.0		5.4	
呼 和 浩 特 市	977.0	3	5.2	7
包 头 市	1091.3	2	7.1	1
呼 伦 贝 尔 市	341.3	5	5.7	4
兴 安 盟	150.1	10	5.6	5
通 辽 市	340.5	6	5.5	6
赤 峰 市	519.6	4	5.2	7
锡 林 郭 勒 盟	257.1	8	6.5	2
乌 兰 察 布 市	273.4	7	5.0	9
鄂 尔 多 斯 市	1399.7	1	6.0	3
巴 彦 淖 尔 市	239.2	9	3.7	11
乌 海 市	128.1	11	-5.7	12
阿 拉 善 盟	91.0	12	5.0	9

地 区	第一产业增加值			
	绝对值 (亿元)	位次	增速 (%)	位次
全 区	177.0		5.2	
呼 和 浩 特 市	18.2	4	5.8	3
包 头 市	8.5	8	5.0	10
呼 伦 贝 尔 市	24.2	3	5.1	9
兴 安 盟	18.1	5	4.3	11
通 辽 市	25.2	2	5.5	5
赤 峰 市	44.9	1	5.7	4
锡 林 郭 勒 盟	3.3	10	5.2	8
乌 兰 察 布 市	10.9	7	5.3	7
鄂 尔 多 斯 市	4.6	9	6.1	2
巴 彦 淖 尔 市	16.6	6	5.4	6
乌 海 市	0.8	12	3.2	12
阿 拉 善 盟	1.3	11	6.9	1

14 分盟市主要经济指标

地 区	第二产业增加值			
	绝对值 (亿元)	位次	增速 (%)	位次
全 区	2547.0		6.4	
呼 和 浩 特 市	257.2	3	4.8	7
包 头 市	508.0	2	11.7	1
呼 伦 贝 尔 市	114.8	7	4.5	8
兴 安 盟	46.9	11	4.9	6
通 辽 市	116.4	6	6.5	5
赤 峰 市	129.2	5	4.4	9
锡 林 郭 勒 盟	131.4	4	8.3	3
乌 兰 察 布 市	91.4	8	4.2	10
鄂 尔 多 斯 市	967.4	1	6.9	4
巴 彦 淖 尔 市	85.4	9	2.5	11
乌 海 市	52.7	10	-14.3	12
阿 拉 善 盟	44.2	12	8.7	2

地 区	第三产业增加值			
	绝对值 (亿元)	位次	增速 (%)	位次
全 区	3091.0		4.6	
呼 和 浩 特 市	701.5	1	5.4	5
包 头 市	574.8	2	4.0	10
呼 伦 贝 尔 市	202.2	5	6.5	1
兴 安 盟	85.1	10	6.3	2
通 辽 市	198.9	6	5.0	6
赤 峰 市	345.5	4	5.4	3
锡 林 郭 勒 盟	122.4	9	4.7	7
乌 兰 察 布 市	171.1	7	5.4	4
鄂 尔 多 斯 市	427.7	3	4.2	9
巴 彦 淖 尔 市	137.1	8	4.3	8
乌 海 市	74.5	11	3.7	11
阿 拉 善 盟	45.6	12	1.8	12

分盟市主要经济指标 15

地 区	规模以上工业增加值增速	
	累计 (%)	排位
全 区	7.0	
呼 和 浩 特 市	6.1	10
包 头 市	13.0	1
呼 伦 贝 尔 市	6.9	8
兴 安 盟	8.3	6
通 辽 市	8.4	5
赤 峰 市	10.2	4
锡 林 郭 勒 盟	10.6	3
乌 兰 察 布 市	6.7	9
鄂 尔 多 斯 市	7.4	7
巴 彦 淖 尔 市	5.8	11
乌 海 市	-17.6	12
阿 拉 善 盟	12.5	2

地 区	规模以上工业产品销售率			
	实际完成 (%)	排位	增减百分点	排位
全 区	93.8		-2.0	
呼 和 浩 特 市	97.6	2	-2.9	8
包 头 市	85.5	12	-7.2	11
呼 伦 贝 尔 市	95.7	5	-3.4	9
兴 安 盟	92.9	9	-7.7	12
通 辽 市	98.9	1	0.6	3
赤 峰 市	92.0	10	-0.2	5
锡 林 郭 勒 盟	94.3	8	-6.1	10
乌 兰 察 布 市	94.4	7	1.8	2
鄂 尔 多 斯 市	96.9	4	-0.1	4
巴 彦 淖 尔 市	97.4	3	-0.9	6
乌 海 市	95.2	6	4.3	1
阿 拉 善 盟	89.5	11	-2.6	7

16 分盟市主要经济指标

地 区	固定资产投资 (不含农户)	
	增速 (%)	排位
全 区	20.0	
呼 和 浩 特 市	20.8	9
包 头 市	20.9	8
呼 伦 贝 尔 市	27.6	3
兴 安 盟	21.8	7
通 辽 市	7.1	11
赤 峰 市	23.1	5
锡 林 郭 勒 盟	24.6	4
乌 兰 察 布 市	31.9	2
鄂 尔 多 斯 市	20.1	10
巴 彦 淖 尔 市	51.2	1
乌 海 市	-5.2	12
阿 拉 善 盟	21.9	6

注：1-3月全市固定资产投资27.98亿元。

地 区	社会消费品零售总额			
	实际完成 (亿元)	排位	增速 (%)	排位
全 区	1302.14		6.7	
呼 和 浩 特 市	296.29	1	7.9	1
包 头 市	216.12	2	7.4	2
呼 伦 贝 尔 市	93.29	5	5.4	9
兴 安 盟	46.74	10	7.0	4
通 辽 市	92.71	6	5.8	8
赤 峰 市	170.50	3	6.3	5
锡 林 郭 勒 盟	56.94	9	5.1	10
乌 兰 察 布 市	66.54	7	6.0	6
鄂 尔 多 斯 市	159.43	4	7.3	3
巴 彦 淖 尔 市	60.18	8	4.9	11
乌 海 市	29.83	11	6.0	6
阿 拉 善 盟	13.57	12	4.2	12

分盟市主要经济指标 17

地 区	一季度全体居民人均可支配收入			
	绝对量 (元)	排位	增速 (%)	排位
全 区	11303		5.3	
呼 和 浩 特 市	13555	5	4.5	9
包 头 市	16001	1	4.2	10
呼 伦 贝 尔 市	10965	7	6.0	3
兴 安 盟	8078	12	6.6	2
通 辽 市	9120	9	5.7	4
赤 峰 市	9096	10	5.3	6
锡 林 郭 勒 盟	12338	6	4.6	8
乌 兰 察 布 市	8300	11	6.7	1
鄂 尔 多 斯 市	14848	2	5.1	7
巴 彦 淖 尔 市	10790	8	5.4	5
乌 海 市	14626	3	4.0	11
阿 拉 善 盟	14191	4	3.9	12

地 区	一季度城镇常住居民人均可支配收入			
	绝对量 (元)	排位	增速 (%)	排位
全 区	13984		4.7	
呼 和 浩 特 市	15817	3	4.2	10
包 头 市	16789	1	4.3	9
呼 伦 贝 尔 市	12247	7	5.2	4
兴 安 盟	11317	12	6.3	2
通 辽 市	12103	8	5.1	5
赤 峰 市	12043	9	4.7	7
锡 林 郭 勒 盟	14207	6	4.5	8
乌 兰 察 布 市	11768	11	6.9	1
鄂 尔 多 斯 市	16763	2	4.9	6
巴 彦 淖 尔 市	12033	10	5.5	3
乌 海 市	14637	5	3.9	11
阿 拉 善 盟	15292	4	3.5	12

18 分盟市主要经济指标

地 区	一季度农村牧区常住居民人均可支配收入			
	绝对量 (元)	排位	增速 (%)	排位
全 区	6950		5.7	
呼 和 浩 特 市	8683	6	4.9	8
包 头 市	9171	4	4.1	12
呼 伦 贝 尔 市	6914	8	7.0	2
兴 安 盟	5217	11	7.2	1
通 辽 市	6695	9	6.2	4
赤 峰 市	6306	10	5.9	5
锡 林 郭 勒 盟	8383	7	4.7	9
乌 兰 察 布 市	4715	12	6.5	3
鄂 尔 多 斯 市	9072	5	5.6	6
巴 彦 淖 尔 市	9210	3	5.3	7
乌 海 市	9254	2	4.4	11
阿 拉 善 盟	10145	1	4.5	10

地 区	一般公共预算收入	
	绝对量 (亿元)	增速 (%)
全 区	830.7	3.9
呼 和 浩 特 市	64.0	7.8
包 头 市	37.8	-22.3
呼 伦 贝 尔 市	30.4	4.8
兴 安 盟	12.5	11.2
通 辽 市	25.3	-27.8
赤 峰 市	31.7	-25.7
锡 林 郭 勒 盟	41.0	3.9
乌 兰 察 布 市	19.3	7.0
鄂 尔 多 斯 市	232.9	5.1
巴 彦 淖 尔 市	24.8	7.7
乌 海 市	29.4	1.4
阿 拉 善 盟	12.6	3.5

地 区	一般公共预算支出	
	绝对量 (亿元)	增速 (%)
全 区	1524.3	4.1
呼 和 浩 特 市	123.7	4.6
包 头 市	95.3	3.0
呼 伦 贝 尔 市	118.6	-1.0
兴 安 盟	72.2	3.5
通 辽 市	126.8	2.7
赤 峰 市	138.8	1.4
锡 林 郭 勒 盟	73.1	14.2
乌 兰 察 布 市	80.1	2.0
鄂 尔 多 斯 市	171.5	-10.3
巴 彦 淖 尔 市	72.6	-10.4
乌 海 市	27.0	-13.5
阿 拉 善 盟	24.8	19.7

20 分旗市主要经济指标

地 区	一季度地区生产总值			
	绝对量 (亿元)	排位	增速(%)	排位
全 市	341.26		5.7	
海拉尔区	63.67	1	5.2	10
扎赉诺尔区	15.56	9	1.4	14
阿 荣 旗	18.54	7	5.2	10
莫 旗	12.09	10	6.3	5
鄂 伦 春 旗	15.59	8	6.8	3
鄂 温 克 旗	40.92	2	6.6	4
陈 旗	28.39	6	3.3	13
新 左 旗	3.96	14	5.8	9
新 右 旗	11.57	11	4.8	12
满 洲 里 市	35.21	5	7.7	1
牙 克 石 市	35.60	4	6.3	5
扎 兰 屯 市	39.97	3	6.3	5
额 尔 古 纳 市	10.16	12	7.6	2
根 河 市	10.03	13	6.1	8

地 区	第一产业增加值			
	绝对量 (亿元)	排位	增速(%)	排位
全 市	24.25		5.1	
海拉尔区	0.97	9	2.3	11
扎赉诺尔区	0.20	13	0.2	14
阿 荣 旗	4.05	2	4.7	7
莫 旗	1.85	6	4.2	8
鄂 伦 春 旗	2.35	5	7.2	3
鄂 温 克 旗	1.28	8	4.9	6
陈 旗	0.47	10	1.1	13
新 左 旗	0.34	12	3.2	9
新 右 旗	0.35	11	1.6	12
满 洲 里 市	0.15	14	8.6	2
牙 克 石 市	2.98	3	9.9	1
扎 兰 屯 市	4.90	1	2.5	10
额 尔 古 纳 市	2.61	4	5.0	5
根 河 市	1.74	7	5.7	4

地 区	第二产业增加值			
	绝对量 (亿元)	排位	增速(%)	排位
全 市	114.78		4.5	
海拉尔区	17.19	3	-0.8	12
扎赉诺尔区	8.56	5	-2.4	13
阿 荣 旗	2.27	9	9.2	3
莫 旗	0.44	13	33.2	2
鄂 伦 春 旗	1.73	10	1.2	11
鄂 温 克 旗	24.92	1	7.3	5
陈 旗	23.05	2	2.7	9
新 左 旗	0.16	14	-4.9	14
新 右 旗	7.72	6	5.3	8
满 洲 里 市	4.02	8	5.7	7
牙 克 石 市	6.14	7	7.2	6
扎 兰 屯 市	16.24	4	7.7	4
额 尔 古 纳 市	1.45	11	49.3	1
根 河 市	0.88	12	1.9	10

地 区	第三产业增加值			
	绝对量 (亿元)	排位	增速(%)	排位
全 市	202.23		6.5	
海拉尔区	45.52	1	7.2	3
扎赉诺尔区	6.81	10	5.7	9
阿 荣 旗	12.21	6	4.8	12
莫 旗	9.81	8	6.0	7
鄂 伦 春 旗	11.50	7	7.4	2
鄂 温 克 旗	14.72	5	5.9	8
陈 旗	4.87	12	5.7	9
新 左 旗	3.46	14	6.6	5
新 右 旗	3.49	13	4.5	13
满 洲 里 市	31.04	2	7.9	1
牙 克 石 市	26.47	3	5.5	11
扎 兰 屯 市	18.82	4	6.5	6
额 尔 古 纳 市	6.11	11	3.4	14
根 河 市	7.41	9	6.7	4

22 分旗市主要经济指标

地 区	规模以上工业增加值增速	
	累计增速 (%)	排位
全 市	6.9	
海 拉 尔 区	3.6	11
扎 赉 诺 尔 区	-3.0	13
阿 荣 旗	43.2	3
莫 旗	51.5	2
鄂 伦 春 旗	4.0	9
鄂 温 克 旗	9.1	7
陈 旗	3.6	11
新 左 旗	-9.9	14
新 右 旗	8.9	8
满 洲 里 市	22.0	4
牙 克 石 市	18.2	5
扎 兰 屯 市	11.5	6
额 尔 古 纳 市	63.6	1
根 河 市	3.8	10

地 区	规模以上工业产品销售率			
	实际完成 (%)	排位	增减百分点	排位
全 市	95.7		-3.4	
海 拉 尔 区	89.0	10	-9.2	11
扎 赉 诺 尔 区	104.6	4	-3.1	8
阿 荣 旗	99.6	6	7.5	3
莫 旗	108.2	3	-2.4	7
鄂 伦 春 旗	84.9	11	-16.7	13
鄂 温 克 旗	102.7	5	3.5	4
陈 旗	98.5	7	-3.2	9
新 左 旗	266.2	1	139.0	1
新 右 旗	90.8	9	-19.6	14
满 洲 里 市	56.7	14	-1.8	6
牙 克 石 市	83.0	12	-16.4	12
扎 兰 屯 市	94.0	8	0.9	5
额 尔 古 纳 市	113.9	2	-6.2	10
根 河 市	66.3	13	16.8	2

地 区	固定资产投资			
	实际完成 (亿元)	排位	增速 (%)	排位
全 市	27.98		27.6	
海 拉 尔 区	4.07	2	17.6	14
扎 赉 诺 尔 区	0.83	9	36.9	5
阿 荣 旗	3.32	4	20.4	12
莫 旗	4.01	3	35.3	6
鄂 伦 春 旗	0.90	8	37.5	4
鄂 温 克 旗	1.98	7	18.9	13
陈 旗	0.63	11	29.6	8
新 左 旗	0.42	13	38.0	2
新 右 旗	0.42	12	30.0	7
满 洲 里 市	3.11	5	27.2	9
牙 克 石 市	2.51	6	22.0	11
扎 兰 屯 市	4.78	1	37.7	3
额 尔 古 纳 市	0.70	10	41.2	1
根 河 市	0.30	14	26.6	10

地 区	房地产投资完成情况	
	实际完成 (万元)	增速 (%)
全 市	21362	-20.3
海 拉 尔 区	7523	-55.0
扎 赉 诺 尔 区	-	-
阿 荣 旗	0	-100.0
莫 旗	2005	-69.4
鄂 伦 春 旗	2401	3189.0
鄂 温 克 旗	15	-98.9
陈 旗	-	-
新 左 旗	-	-
新 右 旗	-	-
满 洲 里 市	6719	326.6
牙 克 石 市	2438	2057.5
扎 兰 屯 市	160	1354.5
额 尔 古 纳 市	101	-33.6
根 河 市	-	-

24 分旗市主要经济指标

地 区	社会消费品零售总额			
	实际完成 (亿元)	排位	增速 (%)	排位
全 市	93.29		5.4	
海 拉 尔 区	24.72	1	4.4	14
扎 赉 诺 尔 区	2.96	11	7.4	1
阿 荣 旗	6.32	5	6.6	4
莫 旗	5.72	6	7.1	2
鄂 伦 春 旗	5.45	7	5.3	8
鄂 温 克 旗	12.03	2	4.6	12
陈 旗	2.63	12	6.3	5
新 左 旗	2.34	14	5.0	9
新 右 旗	2.37	13	4.5	13
满 洲 里 市	5.39	8	5.9	7
牙 克 石 市	7.25	4	6.8	3
扎 兰 屯 市	8.94	3	6.0	6
额 尔 古 纳 市	3.67	9	4.7	11
根 河 市	3.50	10	4.9	10

地 区	一季度全体居民人均可支配收入			
	绝对值 (元)	位次	增速 (%)	位次
全 市	10965		6.0	
海 拉 尔 区	14524	1	5.3	14
扎 赉 诺 尔 区	13512	2	5.6	11
阿 荣 旗	9473	8	6.2	7
莫 旗	5968	14	8.9	1
鄂 伦 春 旗	6459	12	8.8	2
鄂 温 克 旗	11548	5	5.9	9
陈 旗	9461	10	6.0	8
新 左 旗	6128	13	7.3	3
新 右 旗	8215	11	6.5	6
满 洲 里 市	13512	2	5.6	11
牙 克 石 市	12867	4	5.5	13
扎 兰 屯 市	11202	6	6.6	5
额 尔 古 纳 市	10385	7	6.7	4
根 河 市	9465	9	5.8	10

分旗市主要经济指标 25

地 区	一季度城镇常住居民人均可支配收入			
	绝对值 (元)	位次	增速 (%)	位次
全 市	12247		5.2	
海 拉 尔 区	14671	1	5.2	10
扎 赉 诺 尔 区	13512	2	5.6	6
阿 荣 旗	11678	7	5.4	9
莫 旗	9449	13	6.2	1
鄂 伦 春 旗	7085	14	6.0	2
鄂 温 克 旗	12595	6	5.2	11
陈 旗	11488	8	4.5	14
新 左 旗	9874	11	4.9	12
新 右 旗	11000	10	4.8	13
满 洲 里 市	13512	2	5.6	6
牙 克 石 市	12867	4	5.5	8
扎 兰 屯 市	12684	5	5.9	3
额 尔 古 纳 市	11126	9	5.7	5
根 河 市	9465	12	5.8	4

26 分旗市主要经济指标

地 区	一季度农村牧区常住居民人均可支配收入			
	绝对值 (元)	位次	增速 (%)	位次
全 市	6914		7.0	
海 拉 尔 区	6289	4	7.4	5
扎 赉 诺 尔 区	-	-	-	-
阿 荣 旗	8264	2	6.6	9
莫 旗	4461	6	9.7	1
鄂 伦 春 旗	3878	8	9.5	2
鄂 温 克 旗	4473	5	6.8	8
陈 旗	4266	7	6.6	10
新 左 旗	1307	10	8.6	4
新 右 旗	2090	9	8.9	3
满 洲 里 市	-	-	-	-
牙 克 石 市	-	-	-	-
扎 兰 屯 市	9375	1	7.2	7
额 尔 古 纳 市	6660	3	7.3	6
根 河 市	-	-	-	-

分旗市主要经济指标 27

地 区	一般公共预算收入	
	绝对量 (亿元)	增速 (%)
全 市	30.44	4.8
海 拉 尔 区	2.44	0.0
扎 赉 诺 尔 区	0.71	-15.3
阿 荣 旗	0.82	-32.5
莫 旗	0.87	37.9
鄂 伦 春 旗	0.81	-20.1
鄂 温 克 旗	2.58	-23.1
陈 旗	2.43	-10.2
新 左 旗	0.21	0.4
新 右 旗	2.79	76.9
满 洲 里 市	1.37	-36.8
牙 克 石 市	0.87	13.4
扎 兰 屯 市	3.30	112.4
额 尔 古 纳 市	0.59	20.6
根 河 市	0.74	319.0

28 分旗市主要经济指标

地 区	一般公共预算支出	
	绝对量 (亿元)	增速 (%)
全 市	118.56	-1.0
海 拉 尔 区	9.21	29.7
扎 赉 诺 尔 区	4.10	67.1
阿 荣 旗	7.67	-27.9
莫 旗	9.68	2.9
鄂 伦 春 旗	8.24	-6.6
鄂 温 克 旗	6.53	-20.0
陈 旗	3.51	-9.9
新 左 旗	3.06	34.0
新 右 旗	4.38	30.6
满 洲 里 市	5.95	-3.7
牙 克 石 市	6.49	-4.5
扎 兰 屯 市	14.05	23.5
额 尔 古 纳 市	3.79	-23.5
根 河 市	3.71	-11.6